

23 febrero 2021

Next Generation EU

Novedades

Fernando Pérez – Director Programas Nacionales

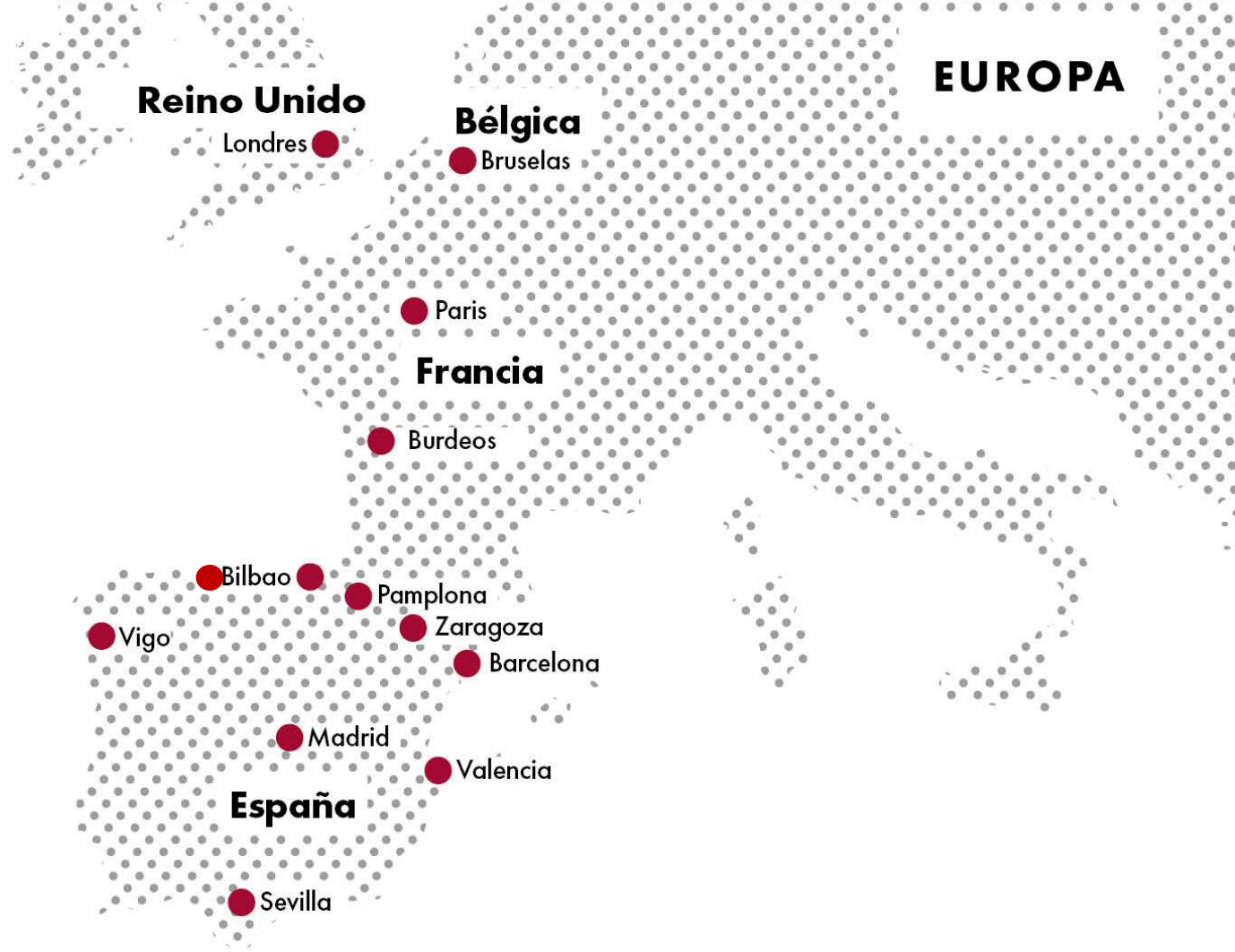
zabala
INNOVATION



Nuestra razón de ser.

35 años de experiencia | Más de 320 profesionales cualificados.

zabala
INNOVATION



Presencia global



Proyectos Nacionales

+2.000

Propuestas/año

20%

Colaborativos

10%

CDTI

1.100

*Expedientes de deducción
fiscal por I+D+i al año*

Proyectos Europeos



H2020
(2014-2020)

+800

Propuestas presentadas

+700 M€

Retorno para nuestros clientes

33%

*Ratio de éxito
(11% media europea)*

Resultados

zabala
INNOVATION

NGEU ¿dónde estamos?

Ayudas Europeas

Comisión Europea



2021-2023
(ejecución hasta 2026)
750.000 M€

Marco Financiero Plurianual



2021-2027
1.074.300 M€



¿Cómo se reparten los 750.000 M€?

Next Generation EU

REACT-EU: 47.500 millones de euros dedicados a **Apoyar las políticas de cohesión**



Estimación para España
12.400 millones de subvención

MECANISMO DE RECUPERACIÓN Y RESILIENCIA: 672.500 millones de euros dedicados a financiar los **planes de recuperación de los estados miembros**



Estimación para España
69.527 millones de subvención +
67.000 millones de euros en crédito

REACT -EU

ASIGNACIÓN del REACT-EU por M^o Hacienda a las CCAA el **26/12**

Cada CCAA deberá de **incluir esta partida** dentro de sus programas Operativos de FEDER Y FSE

DESTINO de los fondos:

- SANIDAD
- EDUCACION
- TEMAS SOCIALES
- PYMES Y AUTONOMOS

Podría incluir apoyo a las inversiones que contribuyan a la **transición hacia una economía digital**



CCAA y Ciudades Autónomas	Dotación (millones €)	% sobre el total
Andalucía	1.881	18,8
Aragón	267	2,7
Asturias	196	2,0
Baleares	300	3,0
Canarias	630	6,3
Cantabria	96	1,0
Castilla-La Mancha	486	4,9
Castilla y León	335	3,4
Cataluña	1.706	17,1
Comunidad Valenciana	1.254	12,5
Extremadura	187	1,9
Galicia	441	4,4
Comunidad de Madrid	1.284	12,8
Murcia	258	2,6
Navarra	148	1,5
País Vasco	426	4,3
La Rioja	65	0,6
Ceuta	24	0,2
Melilla	17	0,2
Total España	10.000	100,0

8.000 mill euros - 2021
2.000 mill euros – 2022

* **2.436 millones** para VACUNAS

Recovery and resilience facility.

Creación de nuevo fondo

Mecanismo de Recuperación y Resiliencia

Recovery and Resilience Facility

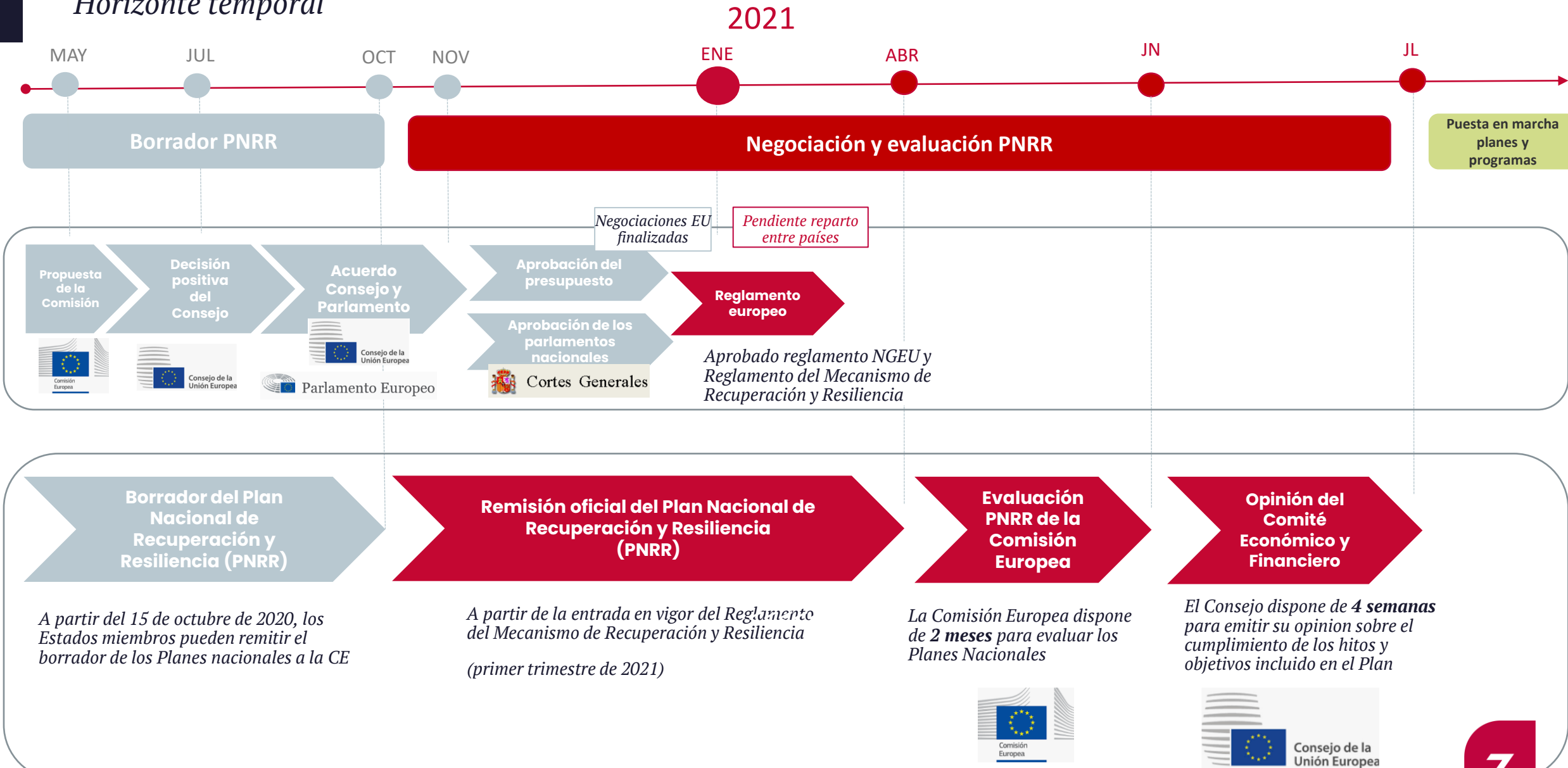
Los Estados miembros elaborarán planes nacionales de recuperación y resiliencia (PNRR)

Estos planes establecerán las prioridades de inversión y reformas para 2021-2023.

Este plan va a ser evaluado por la Comisión Europea y por el Consejo Europeo

Recovery and resilience facility.

Horizonte temporal



Grandes ejes del plan de recuperación de España.

Next Generation EU



Transición ecológica,

Transformación digital,

La cohesión social y territorial,

La igualdad de género.

¿dónde estamos?

Grandes ejes del plan de recuperación de España



4 Ejes transversales

10 Políticas palanca de reforma estructural

30 Componentes o líneas de acción

El Plan tiene dos partes: una de reformas y otra de inversiones

Recovery and resilience facility.

Creación de nuevo fondo

Funcionamiento

¿Cómo se canalizarán en España los recursos del Plan Nacional de Recuperación y Resiliencia?

Los fondos provenientes del MRR se seguirán canalizando a través de los Presupuestos Generales del Estado durante los años de ejecución del Plan de Recuperación.

Recovery and Resilience facility.

Creación de nuevo fondo

ESPAÑA *Presupuestos Generales del Estado*

Presupuestos Generales del Estado para 2021 **incorporan 27.000 millones** a cargo de NGUE

Real Decreto-ley 36/2020

El pasado 31 de diciembre se publicó en el BOE el “Real Decreto-ley 36/2020 por el que se aprueban medidas urgentes para la modernización de la Administración Pública y para la ejecución del Plan de Recuperación, Transformación y Resiliencia”.

Recovery and resilience facility.

26.634 mill. € de NGEU entre M^ºs:

millones de euros

Secciones	Importe
12: M ^º DE ASUNTOS EXTERIORES, UNIÓN EUROPEA Y COOPERACIÓN	127,62
13: M ^º DE JUSTICIA	27,74
14: M ^º DE DEFENSA	25,00
16: M ^º DEL INTERIOR	6,25
17: M ^º DE TRASPORTES, MOVILIDAD Y AGENDA URBANA	4.982,35
18: M ^º DE EDUCACIÓN Y FORMACIÓN PROFESIONAL	1.852,55
19: M ^º DE TRABAJO Y ECONOMÍA SOCIAL	1.167,48
20: M ^º DE INDUSTRIA, COMERCIO Y TURISMO	1.708,00
21: M ^º DE AGRICULTURA, PESCA Y ALIMENTACIÓN	406,50
22: M ^º DE POLÍTICA TERRITORIAL Y FUNCIÓN PÚBLICA	239,87
23: M ^º PARA LA TRANSICIÓN ECOLÓGICA Y EL RETO DEMOGRÁFICO	6.805,22
24: M ^º DE CULTURA Y DEPORTE	206,29
26: M ^º DE SANIDAD*	2.943,99
<i>Mecanismo de Recuperación y Resiliencia</i>	<i>507,99</i>
<i>Ayuda a la Recuper. para la Cohesión y los Territorios de Europa (REACT-EU)</i>	<i>2.436,00</i>
27: M ^º DE ASUNTOS ECONÓMICOS Y TRANSFORMACIÓN DIGITAL	3.653,69
28: M ^º DE CIENCIA E INNOVACIÓN	1.101,73
29: M ^º DE DERECHOS SOCIALES Y AGENDA 2030	916,85
30: M ^º DE IGUALDAD	48,59
32: M ^º DE INCLUSIÓN, SEGURIDAD SOCIAL Y MIGRACIONES	183,67
33: M ^º DE UNIVERSIDADES	203,90
60: SEGURIDAD SOCIAL	27,00
TOTAL MRR + REACT-EU	26.634
Total MRR	24.198
Total REACT-EU	2.436

Componente	24.198 M€		
6. Movilidad sostenible, segura y conectada	2.439 M€	10%	10%
1. Plan de choque de movilidad sostenible, segura y conectada en entornos urbanos y metropolitanos	2.437 M€	10%	20%
2. Rehabilitación de vivienda y regeneración urbana	1.747 M€	7%	27%
15. Conectividad digital, impulso a la ciberseguridad y despliegue del 5G	1.597 M€	7%	34%
11. Modernización de las administraciones públicas	1.452 M€	6%	40%
19. Capacidades digitales	1.452 M€	6%	46%
14. Plan de Modernización y Competitividad del Sector Turístico	1.384 M€	6%	52%
17. Reforma institucional y fortalecimiento de las capacidades del sistema nacional de ciencia, tecnología	1.316 M€	5%	57%
7. Despliegue masivo del parque de generación renovable dirigido al desarrollo de energía	1.210 M€	5%	62%
12. Estrategia de política industrial España 2030	1.171 M€	5%	67%
13. Crecimiento, digitalización e internacionalización de las PYMES	1.171 M€	5%	72%
23. Nuevas políticas públicas para un mercado de trabajo dinámico, resiliente e inclusivo.	1.026 M€	4%	76%
22. Nueva economía de los cuidados y refuerzo de las políticas de igualdad e inclusión	910 M€	4%	80%

¿ Cuánto presupuesto se va a repartir finalmente en 2021 y para qué proyectos?

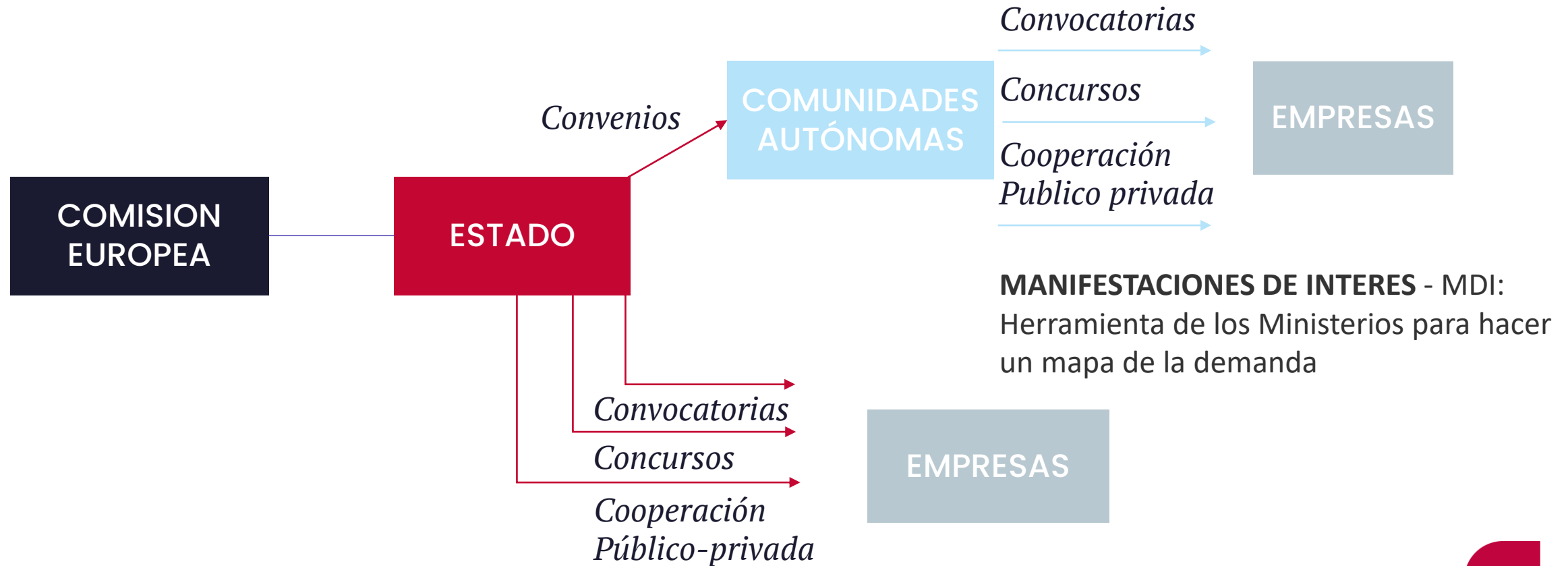
Componente	24.198 M€		
20. Plan estratégico de impulso de la Formación Profesional	784 M€	3%	83%
21. Modernización y digitalización del sistema educativo y la educación 0-3 años	668 M€	3%	86%
9. Hojas de ruta del hidrógeno renovable y su integración sectorial	581 M€	2%	88%
5. Preservación del espacio litoral y recursos hídricos	508 M€	2%	90%
8. Infraestructuras eléctricas, promoción de redes inteligentes y despliegue de la flexibilidad y el almacen	508 M€	2%	92%
4. Conservación y restauración de ecosistemas y su biodiversidad	440 M€	2%	94%
18. Renovación y ampliación de las capacidades del SNS	426 M€	2%	96%
3. Transformación y digitalización de la cadena logística del sistema agroalimentario y pesquero	414 M€	2%	98%
16. Estrategia Nacional de Inteligencia Artificial	194 M€	1%	99%
10. Estrategia de Transición Justa	121 M€	1%	99%
24. Plan de revalorización de la industria cultural	94 M€	0%	99%
26. Plan de fomento del sector del deporte.	87 M€	0%	100%
25. Spain Audivisual Hub (incluye sector videojuegos)	58 M€	0%	100%

¿ Cuánto presupuesto se va a repartir finalmente en 2021 y para qué proyectos?

Recovery and resilience facility.

Creación de nuevo fondo

Funcionamiento

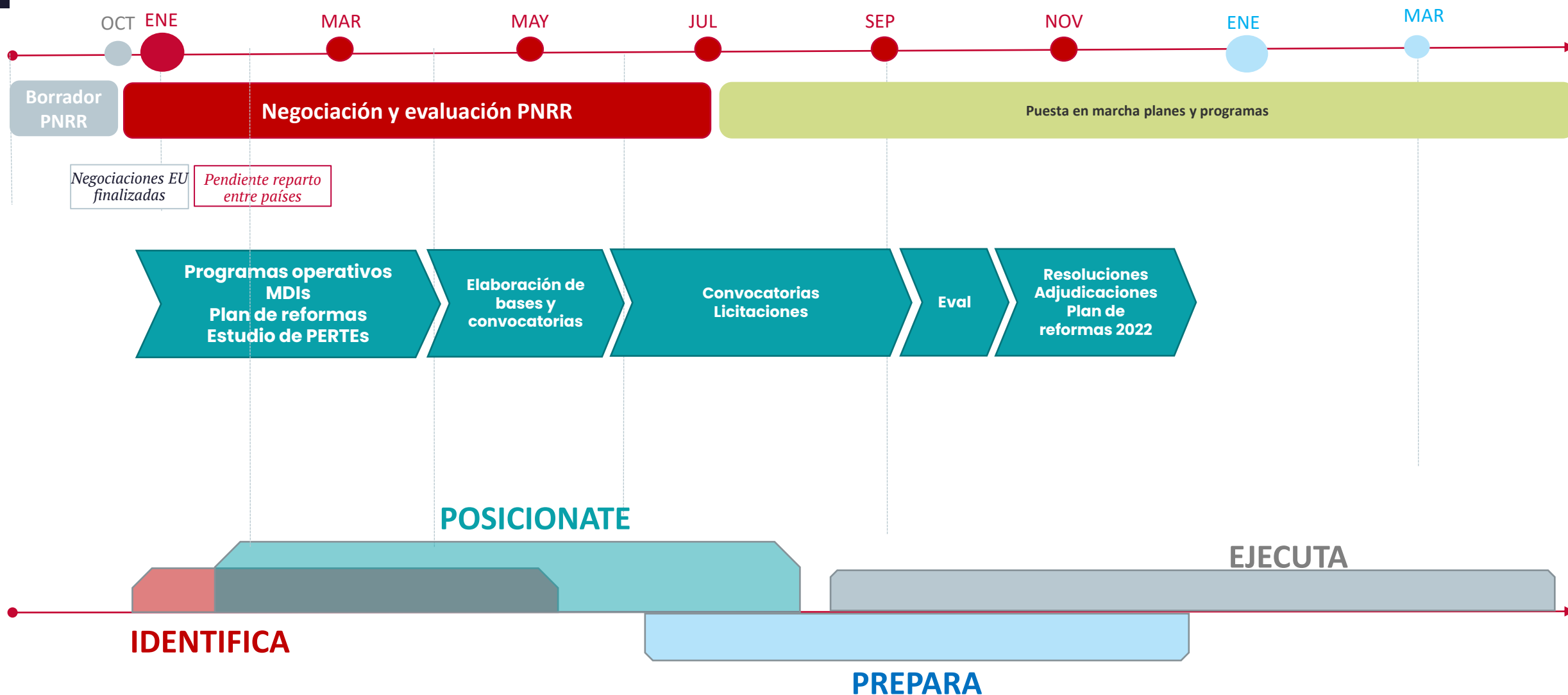


**¿y ahora por dónde
empezamos?**

¿Cuándo y cómo?

CALENDARIO

2021






Ideas



Proyectos



Consortorios





Convocatorias de
interés




Validación
Selección




Planificación



licitaciones



Convocatorias estratégicas



convocatorias

licitaciones

Compra Pública de Tecnología Innovadora (CPTi)

Consiste en la compra pública de un **bien o servicio que no existe** en el momento de la compra pero que puede desarrollarse en un período de tiempo razonable. Dicha compra requiere el desarrollo de tecnología nueva o mejorada para poder cumplir con los requisitos demandados por el comprador.

Compra Pública de Tecnología Innovadora (CPTi)	
Finalidad	Adquisición de bienes o servicios innovadores <u>Mejora la prestación del servicio público al comprador y refuerza la posición del suministrador al contar con un mercado local de lanzamiento como aval para la internacionalización.</u>
Tipo de Contratación	Compra Pública de Bienes o Servicios comerciales, listos para prestar servicio público El comprador adquiere bienes y servicios para prestar el servicio público que no existen en el mercado y requieren de una fase previa de I+D.
Vía de Contratación	<ul style="list-style-type: none">✔ Contratos a adjudicar mediante procedimientos ordinarios✔ Contrato de Colaboración Público Privada (*) Permite el diálogo con las empresas para la definición de requisitos y el establecimiento de requisitos de licitación sujetos a fase de I+D, más allá del precio y plazo de entrega. <small>(*) vía de contratación preferente</small>

Si tu proyecto, empresa, idea tiene algo que ofrecer a lo público, házselo saber con rapidez.



convocatorias

MINCOTUR. Ministerio de Industria: Política Industrial España 2030

- *I1 – Macroproyectos Tractores de Digitalización de la Industria. Se espera una transformación de la líneas habituales de apoyo a la Digitalización de industria que eran solo préstamos ahora serán préstamos con Tramos No Reembolsable. TNR.*

5 Reformas y 7 Inversiones



CDTI Incrementa su presupuesto un 42%.

A destacar:

- *Misiones ciencia e innovación*
- *Plan tecnológico y Programa espacial*
- *INNVIERTE*
- *Sello excelencia*
- *Plan automoción*
- *Compra pública de innovación*

	IMPORTE PREVISTO (miles €)		Desviación
	2021	2020	2021
7 TRANSFERENCIAS DE CAPITAL	780.081	335.081	132,80 %
Cervera Centros	40.000	20.000	100,00 %
INNVIERTE	217.000		
Misiones Ciencia e Innovación	100.000		
PID	30.000	30.000	0,00 %
PID, CIEN, CERVERA	53.081	53.081	0,00 %
PID, MISIONES, CERVERA, NEOTEC	30.000	30.000	0,00 %
Plan Tecnológico Aeronáutico	40.000		
PROGRAMAS ESPACIALES	240.000	202.000	18,81 %
Sello Excelencia	30.000		
8 ACTIVOS FINANCIEROS	723.270	723.270	0,00 %
Garantías proyectos PID y TRANSFERENCIA CERVERA	127.000	80.000	58,75 %
Implantación Red Cervera		400.000	-100,00 %
INNVIERTE	200.000	100.000	100,00 %
PID, CIEN, CERVERA	396.270	143.270	176,59 %
Total general	1.503.351	1.058.351	42,05 %

convocatorias

Agrupaciones Empresariales Innovadoras. MINCOTUR



Programa para mejorar la competitividad de las pequeñas y medianas empresas

*Para proyectos en cooperación: hasta 80% subvención.
Cuantías máxima:*

a. 75.000€ - estudio de viabilidad

b. 400.000€ - Investigación industrial o desarrollo experimental

c. 200.000€ - innovación en materia de organización o innovación en materia de procesos

PRESUPUESTO ASIGNADO

2021-28Mill €

1r trimestre -8M€ (bases años anteriores)

3r trimestre- 20M€

2022-48Mill€

2023-58Mill€

OBJETIVO

- Proyectos de digitalización de la industria
- Impacto en toda la cadena de valor
 1. Estudios viabilidad técnica de proyectos
 2. Proyectos de Industria Conectada 4.0:
 - **Investigación Industrial**
 - **Desarrollo experimental**
 - Innovación en organización o procesos

	Gran empresa	Mediana empresa	Pequeña empresa
INVESTIGACIÓN INDUSTRIAL	50%/65%*	60%/75%*	70%/80%*
DESARROLLO INDUSTRIAL	25%/40%*	35%/50%*	45%/60%*



posiciónate

Manifestaciones de Interés

¿Qué son?

Las Manifestaciones de Interés, son una herramienta de los Ministerios para **identificar las áreas de interés** dentro del Programa o del Plan que permitan realizar un mapeo de los posibles grandes proyectos.

Tras el análisis y evaluación de todas las propuestas recibidas, se definirán las áreas de interés para la **realización de futuras convocatorias** de ayudas para proyectos estratégicos.

MDI abiertas

(15/01/2021)



Conectividad digital, impulso de la ciberseguridad y despliegue 5G

[Más info](#)

(26/02/2021)



Comunidades Energéticas Locales

[Más info](#)

(26/02/2021)



Energía sostenible en islas

[Más info](#)

(26/02/2021)



Economía circular

[Más info](#)

(26/02/2021)



Energías renovables

[Más info](#)

(26/02/2021)



Flexibilidad del sistema energético, infr. eléctrica y redes inteligentes

[Más info](#)

(28/02/2021)



Transporte Sostenible y Digital

[Más info](#)

Hablemos de PERTES

Proyectos Tractores (Proyectos Estratégicos para la Recuperación y Transformación económica)

Serían aquellos proyectos que tengan un ámbito nacional y que impliquen un reposicionamiento competitivo de España para la mayoría (o amplio espectro) de agentes de la cadena de valor de un sector (incluyendo tanto las grandes compañías como las PYME del sector).

Prepara, presenta y ejecuta



Encaje



Presentación



Ejecución



Reflexiones finales

¿Cómo me organizo para acertar?

Proyectos Individuales

- 1. Identificar proyectos viables, o próximos a viabilidad*
- 2. Estar atentos a las convocatorias. Preparar buenas propuestas*
- 3. MDIs*

Consortios

- 1. Establecer un liderazgo claro*
- 2. Asegurar el compromiso de los socios*
- 3. Establecer una secretaría técnica rigurosa y con experiencia en gestión y justificación de subvenciones*

Ser conscientes de que será competitivo



<https://vimeo.com/459139582>



Finance an accelerate your innovation

Obtain funding for your innovative projects by learning about the latest European funding opportunities



Keep updated and analyze the innovation trends

To know the evolution of the technologies and areas that interest you and which are the related projects financed by the European Commission.



Find and connect with best partners and collaborators

Strengthen your network of collaborators and find the perfect partner as well as the most innovative organizations in Europe with whom you can create alliances and gain international dimension.

What is Kaila

Kaila is a smart digital services platform to foster open innovation by facilitating the creation and management of innovation ecosystems innovation ecosystems in Europe.

1 Platform – 3 Modules



Generate opportunities and alliances that will make you grow!



Area

Analyse technology trends using the area search

An area is comprised of projects, funding opportunities and innovators whose analysis gives you an idea of the technological evolution in Europe in recent years.



Funding opportunities

Get funding for your projects

Be informed about the latest European funding opportunities for your projects.



Projects

The latest projects with the most disruptive technologies.

With Kaila you will be updated with the latest most disruptive projects at European level, as well as the companies that develop them.



Innovators

Find the most innovative companies

Innovators are organisations with projects in the searched area. With Kaila you will find the most innovative companies in Europe with which you can create alliances and gain international dimension.



#InnovationWorks

Pamplona (sede central) · Barcelona · Bilbao · Bogotá · Bruselas ·
Burdeos · Londres · Madrid · París · Sevilla · Valencia · Vigo · Zaragoza

